

- SOLUTION -

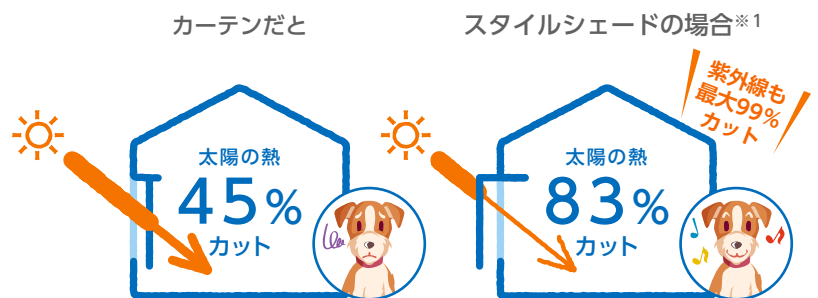
外付日よけで、ペットに優しい室内環境づくりを!



暑さをすっきり、窓辺をすっきり、スタイルシェード。

日差し対策で大切なのは 窓の外側でのカット

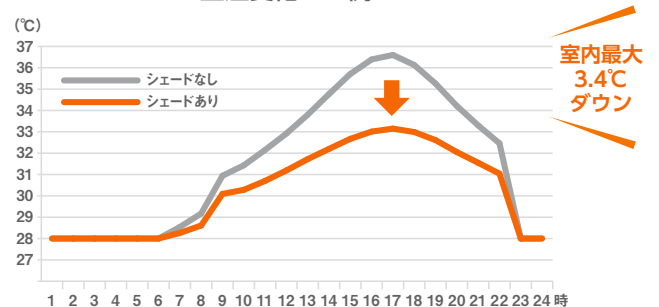
夏の日差し対策は、窓の外側でカットするのが効果的。スタイルシェードを設置すれば、太陽の熱も紫外線もグッと軽減できます。



室温変化の一例※2

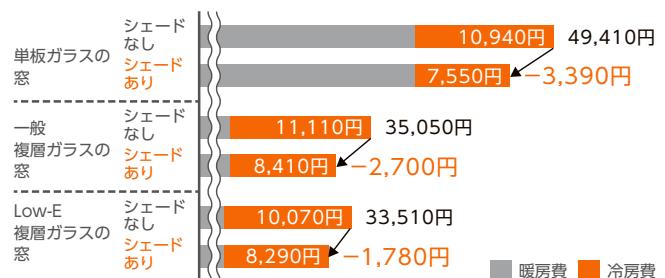
冷房の設定温度を抑えても 涼しく快適!

スタイルシェードは、室内熱中症対策にも効果的。室内の温度上昇を抑えて、大切な家族やペットの健康を、厳しい暑さから守ります。床が日差しで熱くなることもないのでペットも快適です。



エアコン効率を高めて 冷房費を節約※3

スタイルシェードは、室内の快適性をキープしながら、しっかり省エネ。人にもペットにも、そしておサイフにもやさしい室内環境をつくります。



※算出条件は裏表紙に記載