



竹田工務店通信

弊社ホームページから、バックナンバー見られます！ Vol.2104

裏面にもお得な情報載ってます！

竹田工務店株式会社
TEL:078-923-5239

住所:明石市貴崎3丁目16番29号
Email:info@takeda-komuten.com

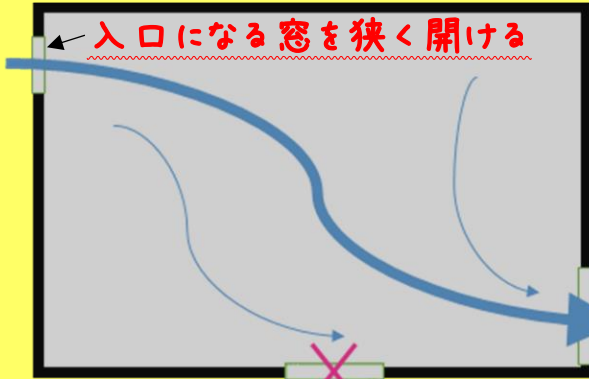
竹田工務店(株)は、お客様の暮らしがより快適になるお手伝いを精一杯させていただきます。通信を通じて、お客様の暮らしに、お得で役に立つ情報をお伝えしていこうと思っています。どうぞよろしくお願い致します。



効率よく換気する窓開けのポイント



入口になる窓を狭く開ける



大小2つの穴に息をふう〜っと吐いた時、狭い穴を抜ける空気の方が勢いがよく通ります！その原理と一緒に、入口になる方を狭く、出口になる方を広く開けると効率よく空気が移動します！

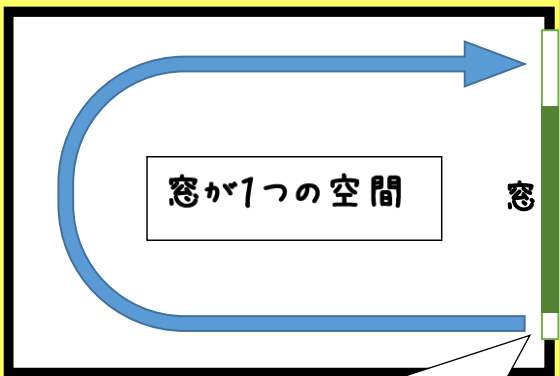
出口になる窓を広く開ける



窓が複数ある場合は、なるべく対角の位置の窓を開けると効率よく空気が流れます。


この窓は開けない方が、部屋の換気の効率はよいです！

片方を広く開ける(出口)

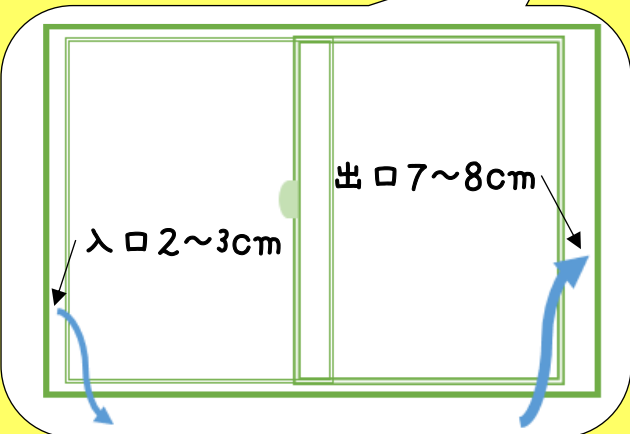


窓が1つの空間で、引違い窓の場合は、片方を狭く(入口)、片方を広く開けること(出口)で、空気の流れができ、換気効率が上がります！

片方を狭く開ける(入口)



※1坪タイプの浴室の場合
入口2~3cm、出口7~8cm空ければ、空気が流れ十分換気ができます。



換気の効率をよくすることで、結露をおさえ、ダニやカビの発生も抑えることができます、臭いなども素早く追い出すことができます！換気をするのが、家も健康に♪長持ちさせることにも繋がります^^



ブログで工務店の近況報告、
お得な情報発信しています！
ミッチーもツイッターしてます

ホーム
ページは

竹田工務店 明石 検索

お家のことなら 竹田工務店(株)にお気軽にご相談下さい。

竹田
工務店(株)
ホームページ



LINE@から→
お問合せも
できます！

LINE@

